



GIOCHIAMO TUTTI, DI PIÙ E MEGLIO

MODELLO DI COMPETIZIONE

Stagione 2023/2024

CATEGORIA U8/U9

TUTTI

Definisci
le regole delle
competizioni
in base alle
necessità dei
giovani giocatori

DI PIÙ

Concedi
maggiore
tempo
di impegno
motorio
in partita

MEGLIO

Varia
le esperienze
di gara per
garantire una
formazione
completa

VERSIONE 1
01 LUGLIO 2023



MODELLO DI COMPETIZIONE

Stagione 2023/2024

CATEGORIA U8/U9

Il modello di competizione per la categoria U8/U9 propone la realizzazione di 2 attività aggiuntive da abbinare ai tempi di gioco che abitualmente caratterizzano le partite di questa fascia d'età:

 **Proposte Pre-gara (Situazioni di gioco + duello)**

 **Multi-partita**

Queste attività aggiuntive si realizzano prima e durante lo svolgimento della partita, nella figura sottostante viene proposto graficamente il loro abbinamento ai tempi di gioco. L'organizzazione ed il regolamento di queste attività vengono presentate nelle pagine di questo documento.



La struttura dei modelli di competizione ha come obiettivo far **"Giocare tutti, di più e meglio"**. I contenuti legati a questi obiettivi possono essere approfonditi attraverso il materiale informativo redatto dalla FIGC, SGS.

★ **"GIOCARRE TUTTI":**

Le regole delle competizioni vengono definite in base alle necessità dei giovani calciatori.



★ **"GIOCARRE DI PIÙ":**

Si aumenta il tempo di impegno motorio in contesto di partita.



★ **"GIOCARRE MEGLIO":**

Si variano le esperienze di gara per garantire una formazione completa.





INDICE

1	<i>Proposte pre-gara</i>	pag. 3
	Situazione di gioco 2 contro 2 • U8/U9	pag. 4
	Situazione di gioco 3 contro 3 • U8/U9	pag. 6
	Duello	pag. 8
2	<i>Multi-partita</i>	pag. 12
3	Punteggio di gioco	pag. 14
4	Aggiornamenti	pag. 16



1



PROPOSTE PRE-GARA

Situazioni di Gioco 2 contro 2 • U8/U9

Situazioni di Gioco 3 contro 3 • U8/U9

Duello



SITUAZIONI DI GIOCO PER U8/U9

1) Titolo: "Situazione di gioco 2 contro 2 • U8/U9"

Dimensioni del campo (figura 1):

- ✓ **Larghezza:** Tutta l'ampiezza del campo utilizzato per la partita.
- ✓ **Lunghezza:** 11 metri (data dalla somma della profondità dell'area di rigore già delimitata per la partita al quale viene aggiunto uno spazio profondo altri 5,5 metri).
- ✓ **La linea di fondo-campo** delimitata per la partita 5 contro 5 corrisponde alla linea di fondo-campo della *Situazione di Gioco 2 contro 2 • U8/U9*.
- ✓ **Porta** di dimensioni regolamentari (consigliato 3x2 metri).

Durata: almeno 5 minuti.

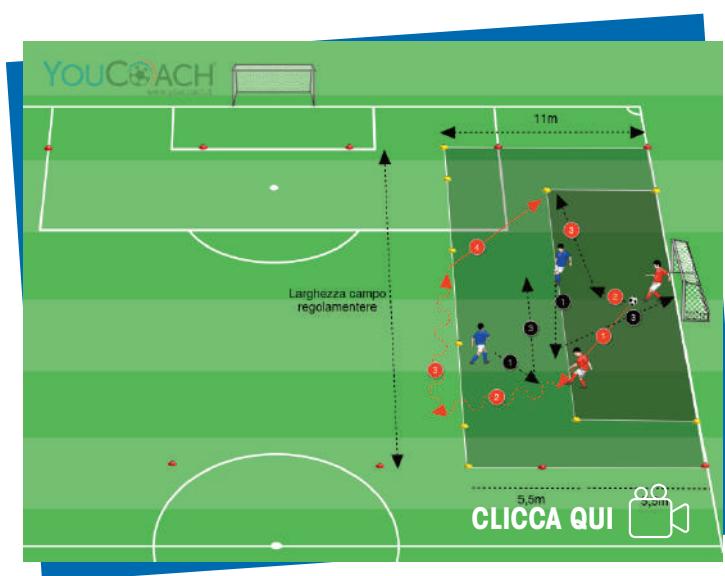


Figura 1

DESCRIZIONE

All'interno dell'area delimitata si svolge una Situazione di gioco 2 contro 2 nella quale una squadra ha il compito di finalizzare verso una porta di dimensioni regolamentari mentre l'altra ha l'obiettivo condurre palla oltre la linea opposta rispetto a quella di fondo-campo (definita linea di meta). La squadra che raggiunge il proprio obiettivo (fare gol nella porta regolamentare o condurre palla oltre la linea di meta), ribalta il fronte di gioco e mantiene il possesso della palla nell'azione che permette di riprendere l'attività.

Non è prevista la registrazione di un punteggio di gioco.

REGOLE DEL GIOCO

Schieramento e ruoli. La squadra a difesa della porta regolamentare identifica un portiere ed un giocatore di movimento. I giocatori della squadra a difesa della linea di meta si considerano entrambi come giocatori di movimento. In seguito al cambio di fronte di gioco il ruolo del portiere può essere svolto da uno qualsiasi dei giocatori di ogni squadra (il giocatore scelto per stare in porta deve ricoprire questo ruolo fino al successivo capovolgimento di fronte).

Conduzione palla oltre la linea di meta. Affinché l'azione di conduzione palla nella zona di meta sia considerata valida il giocatore che la conduce oltre la linea di meta deve toccarla prima e dopo la linea stessa senza che ci sia un intervento (tocco del pallone) da parte di un avversario. I giocatori a difesa della linea di meta possono provare a contrastare l'azione di conduzione palla avversaria anche oltre la linea stessa.





Retropassaggio al portiere. Il portiere può prendere con le mani un eventuale retropassaggio da parte di un proprio compagno di squadra ed in questa circostanza può inoltre ricevere la pressione da parte dell'avversario.

Falli e scorrettezze. All'interno dell'area di rigore (11x5,5 metri) ogni fallo da parte di un giocatore della squadra a difesa della porta viene punito con un calcio di rigore, al di fuori della stessa attraverso un calcio di punizione. La distanza della barriera dal punto di battuta del calcio di punizione, così come del dischetto del calcio di rigore dalla linea di porta, è sempre di 5 metri.

Fuorigioco. Durante ogni fase del gioco non è prevista la regola del fuorigioco.

Ripresa del gioco in seguito all'uscita della palla dal campo. Quando la palla esce dal campo vige il regolamento del gioco del calcio tranne che nei due casi specifici presentati di seguito:

- Quando la palla esce attraversando l'area di meta, la ripresa del gioco spetta sempre alla squadra che ricerca il gol. L'inizio dell'azione successiva avviene con un possesso di palla da parte di un giocatore che parte nei pressi della linea stessa.
- Quando la palla esce dalla linea di fondo-campo e la ripresa del gioco spetta alla squadra che difende la porta, questa avviene attraverso un possesso da parte del portiere il quale avvia l'azione con palla in mano nei pressi della linea di porta (decidendo se trasmettere il pallone ad un compagno o metterlo a terra e giocare un possesso dello stesso avviato con i piedi).

Si ribadisce che le rimesse laterali ed i calci d'angolo vengono effettuati come da regolamento del gioco del calcio per la categoria in oggetto.

Per quanto non specificato all'interno della presente descrizione fa fede il regolamento del gioco del calcio per la categoria in oggetto.





2) Titolo: "Situazione di gioco 3 contro 3 • U8/U9"

Dimensioni del campo (figura 2):

- ✓ **Larghezza:** Tutta l'ampiezza del campo utilizzato per la partita.
- ✓ **Lunghezza** 16,5 metri (a 11 metri dall'area di rigore già delimitata per la partita vengono definite 2 porte di dimensioni ridotte, larghe 1,5 metri, la linea immaginaria che le unisce identifica il margine opposto a quello della linea di fondo-campo).
- ✓ **La linea di fondo-campo** delimitata per la partita 5 contro 5 corrisponde alla linea di fondo-campo della *Situazione di Gioco 3 contro 3 • U8/U9*.
- ✓ **Porta** di dimensioni regolamentari (consigliato 3x2 metri).

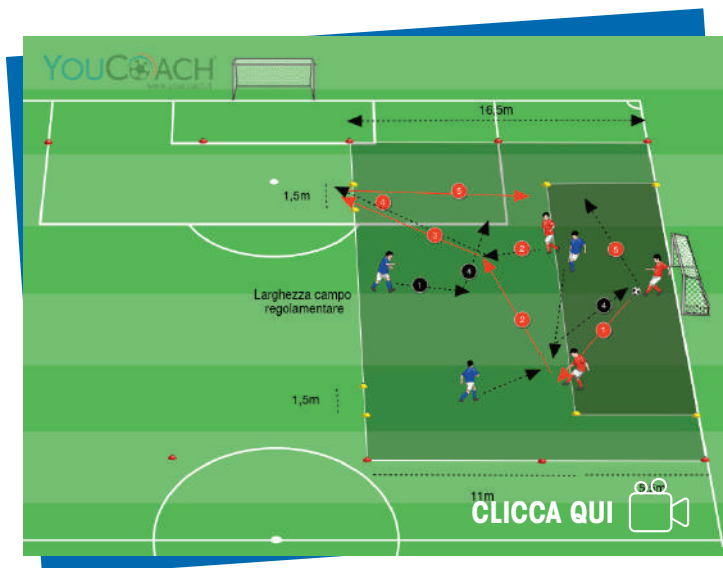


Figura 2

Durata: almeno 5 minuti.

DESCRIZIONE

L'attività si svolge all'interno di uno spazio che comprende l'area di rigore delimitata per la partita alla quale viene aggiunta un'ulteriore area di profondità 11 metri. Si gioca una situazione 3 contro 3 nella quale una squadra ha il compito di finalizzare verso una porta di dimensioni regolamentari mentre l'altra ha come obiettivo ricercare la realizzazione di un passaggio all'interno delle 2 porte con dimensioni ridotte (larghe 1,5 metri). La squadra che raggiunge il proprio obiettivo (fare gol nella porta regolamentare o fare gol nelle porte ridotte), ribalta il fronte di gioco e mantiene il possesso della palla nell'azione che permette di riprendere l'attività.

Non è prevista la registrazione di un punteggio di gioco.

REGOLE DEL GIOCO

Schieramento e ruoli. La squadra a difesa della porta regolamentare identifica inizialmente un portiere e 2 giocatori di movimento. I giocatori della squadra a difesa delle 2 porte con dimensioni ridotte si considerano tutti come giocatori di movimento. In seguito al cambio di fronte di gioco il ruolo del portiere può essere svolto da uno qualsiasi dei giocatori che si trovano a difendere la porta (il giocatore scelto per stare in porta deve tuttavia ricoprire questo ruolo fino al successivo capovolgimento di fronte).

Passaggio all'interno della porta di dimensioni ridotte. Il passaggio all'interno delle porte ridotte si considera valido attraverso un tiro rasoterra. Il pallone deve entrare all'interno dei 2 delimitatori che definiscono i pali della porta, se passa sopra a questi oppure li tocca, il punto non si considera valido.

Retropassaggio al portiere. Il portiere può prendere con le mani un eventuale retropassaggio da parte di un proprio compagno di squadra ed in questa circostanza può inoltre ricevere la pressione da parte dell'avversario.





Falli e scorrettezze. All'interno dell'area di rigore (11x5,5 metri) ogni fallo da parte di un giocatore della squadra a difesa della porta viene punito con un calcio di rigore, al di fuori della stessa attraverso un calcio di punizione. La distanza della barriera dal punto di battuta del calcio di punizione è sempre di 5 metri.

Fuorigioco. Durante ogni fase del gioco non è prevista la regola del fuorigioco.

Ripresa del gioco in seguito all'uscita della palla dal campo. Quando la palla esce dal campo vige il regolamento del gioco del calcio tranne che nei due casi specifici presentati di seguito:

- Quando la palla esce attraversando la linea immaginaria che unisce le 2 porte ridotte e le linee laterali, la ripresa del gioco spetta sempre alla squadra che ricerca il gol. L'inizio dell'azione successiva avviene con un possesso di palla da parte di un giocatore che parte nei pressi della linea che idealmente unisce le 2 porte ridotte.
- Quando la palla esce dalla linea di fondo-campo e la ripresa del gioco spetta alla squadra che difende la porta, questa avviene attraverso un calcio di rinvio nel quale i giocatori avversari devono obbligatoriamente restare fuori dall'area di rigore fino a quando il pallone non viene calciato dal giocatore che avvia l'azione di gioco.

Si ribadisce che le rimesse laterali ed i calci d'angolo vengono effettuati come da regolamento del gioco del calcio per la categoria in oggetto.

Per quanto non specificato all'interno della presente descrizione fa fede il regolamento del gioco del calcio per la categoria in oggetto.





DUELLO

I giocatori inseriti nella lista gara ma non impegnati nello svolgimento dei due giochi "Situazione di Gioco 2 contro 2 • U8/U9" e "Situazione di Gioco 3 contro 3 • U8/U9" vengono impiegati nello svolgimento di attività 1 contro 1 utilizzando gli spazi liberi all'interno del campo delimitato per la partita.

Le proposte pratiche di 1 contro 1 si svolgono in forma autonoma (senza quindi essere condotte da un tecnico) e vengono scelte di comune accordo dagli allenatori tra le due proposte in questa sezione del documento: 1 contro 1 "Supero l'avversario" e 1 contro 1 "Mantengo il possesso della palla".

Le attività di Duello sono le medesime proposte nelle modalità di gioco previste nelle categorie U10/U11 e U12/U13 (variano solo le dimensioni del campo che deve adattarsi agli spazi disponibili in questa categoria).

1) Titolo: 1 contro 1 "Supero l'avversario"

Dimensioni del campo (figura 3):

- ✓ **Rettangolo** di dimensioni 4x8 metri.
- ✓ Qualora le misure del campo delimitato per la partita non consentano la realizzazione degli spazi di gioco con le dimensioni previste (vedi figura 5), le misure degli stessi possono essere adattate alle necessità di ogni impianto rimanendo tuttavia le più fedeli possibile alle proporzioni presentate in questo documento.
- ✓ Nel caso in cui risultino disponibili spazi esterni rispetto al campo delimitato per la partita, questi possono essere utilizzati per lo svolgimento dell'attività di 1 contro 1 presentate.

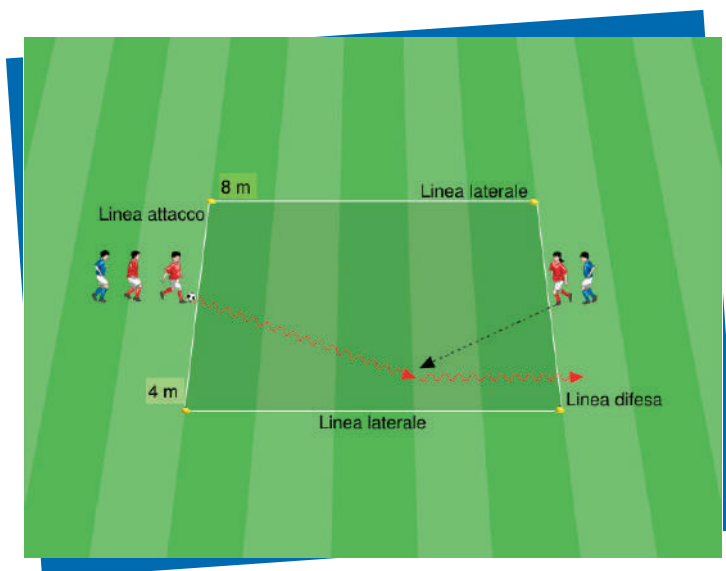


Figura 3

Numero di giocatori impiegati. Vengono coinvolti da un minimo di 2 ad un massimo di 6 partecipanti per ogni rettangolo di gioco. Qualora la somma dei giocatori non impegnati nelle *Situazioni di gioco 2 contro 2 e 3 contro 3* sia maggiore di 6, vengono realizzati altri rettangoli di gioco). I giocatori vengono disposti inizialmente come da figura 3.

DESCRIZIONE

In ogni campo di gioco vengono definite una "linea di attacco", una "linea di difesa" e "due linee laterali". All'esterno rispetto alla linea di attacco si posizionano gli attaccanti, in possesso di una palla ciascuno, dietro la linea di difesa si posizionano i difendenti.

Si svolge una situazione di 1 contro 1 nella quale gli attaccanti, partendo dalla propria linea di attacco, hanno il compito di superare la linea di difesa senza farsi intercettare il pallone dai difendenti.





REGOLE

Qualora il difendente riesca a conquistare la palla dell'attaccante può a sua volta cercare di superare la linea di attacco avversaria evitando l'intervento dell'opponente.

L'azione si intende terminata ogniqualvolta la palla esce dallo spazio di gioco.

Al termine di ogni azione di gioco i due sfidanti si invertono i ruoli di gioco e si posizionano in fila dietro agli altri giocatori.

L'azione successiva può essere avviata non appena i giocatori coinvolti nell'azione precedente hanno liberato il rettangolo di gioco.



2) Titolo: 1 contro 1 “Mantengo il possesso della palla”

Dimensioni del campo (figura 4):

- ✓ **Rettangolo** di dimensioni 4x8 metri.
- ✓ Qualora le misure del campo delimitato per la partita non consentano la realizzazione degli spazi di gioco con le dimensioni previste (vedi figura 5), le misure degli stessi possono essere adattate alle necessità di ogni impianto rimanendo tuttavia le più fedeli possibile alle proporzioni presentate in questo documento.
- ✓ Nel caso in cui risultino disponibili spazi esterni rispetto al campo delimitato per la partita, questi possono essere utilizzati per lo svolgimento dell'attività di 1 contro 1 presentate.

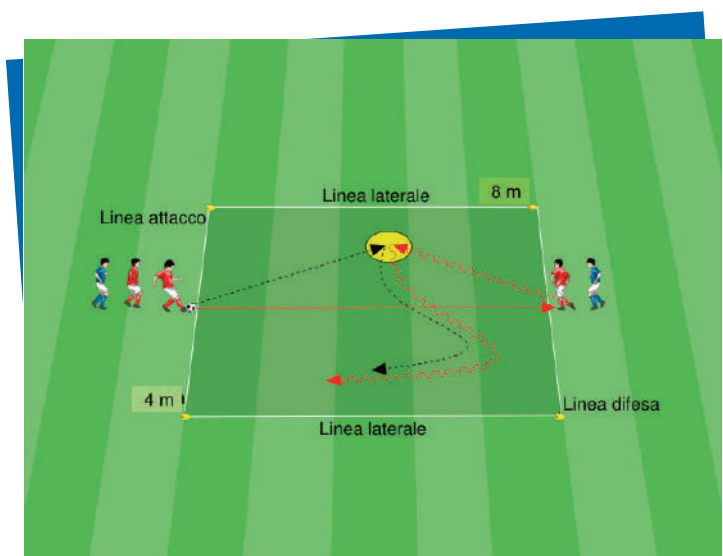


Figura 4

Numero di giocatori impiegati. Vengono coinvolti da un minimo di 2 ad un massimo di 6 partecipanti per ogni rettangolo di gioco. Qualora la somma dei giocatori non impegnati nelle *Situazioni di gioco 2 contro 2 e 3 contro 3* sia maggiore di 6, vengono realizzati altri rettangoli di gioco). I giocatori vengono disposti inizialmente come da figura 4.

DESCRIZIONE

Il giocatore in possesso del pallone effettua una trasmissione al difendente che riceve la palla ed entra all'interno del quadrato di gioco. Chi effettua il passaggio cerca l'immediata conquista del pallone in possesso dell'avversario.

REGOLE

Il duello ha una durata complessiva di 8 secondi al termine dei quali il giocatore che si trova in possesso della palla, totalizza un punto.

Qualora il pallone termini fuori dallo spazio di gioco prima degli 8 secondi previsti come termine dell'azione, la stessa si considera conclusa senza definire un vincitore.

Al termine di ogni azione i due partecipanti si invertono i ruoli di gioco e si posizionano in fila dietro agli altri giocatori.

L'azione successiva può essere avviata non appena i giocatori coinvolti nell'azione precedente hanno liberato il rettangolo di gioco.





COME REALIZZARE I CAMPI DELLE PROPOSTE PRE-GARA (SITUAZIONI DI GIOCO 2 CONTRO 2 E 3 CONTRO 3, DUELLO)

1) *Situazione di gioco 2 contro 2 • U8/U9:*

- ⊗ **4 delimitatori** per definire l'area di rigore.
- ⊗ **4 delimitatori** per definire la linea di meta che, assieme alle linee laterali, determina l'area di gioco.

2) *Situazione di gioco 3 contro 3 • U8/U9:*

- ⊗ **4 delimitatori** per definire l'area di rigore.
- ⊗ **4 delimitatori** per definire le porte di dimensioni ridotte.

3) *Situazioni di Duello*

- ⊗ **4 delimitatori** per ogni rettangolo di gioco realizzato.

La realizzazione delle aree necessarie a delimitare gli spazi per le due *Situazioni di gioco* previste richiede quindi la disponibilità di soli 8 delimitatori in aggiunta a quelli necessari per delimitare il campo della partita 5 contro 5.

Ognuna delle due *Situazioni di Gioco* prevede l'utilizzo di un minimo di 3 palloni ciascuna. Per ogni rettangolo dove si svolge l'attività di *Duello* è invece necessario un solo pallone.

Per realizzare entrambi i campi previsti dalle due *Situazioni di gioco* e ripristinare gli spazi necessari per svolgere la partita (area di rigore compresa) sono richiesti circa due minuti.

Nella figura 5 viene riportato l'esempio di come le Proposte pre-gara possono essere realizzate all'interno del campo previsto per la partita 5 contro 5 • U8/U9.

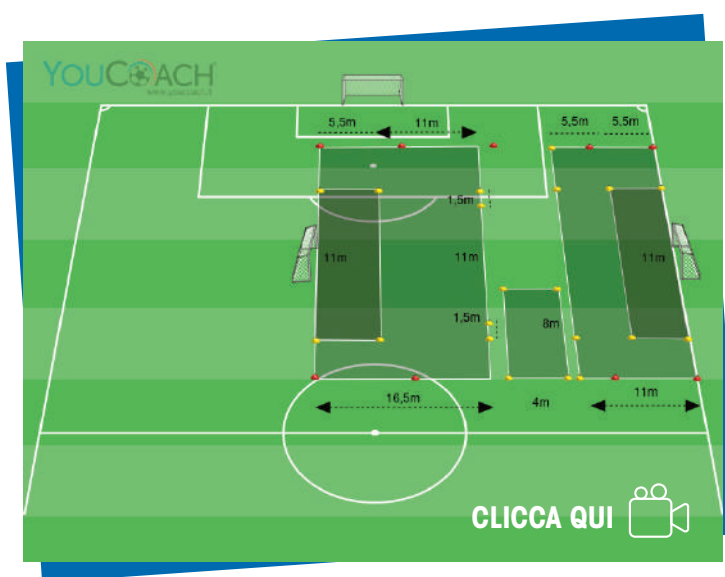



Figura 5





2



MULTI-PARTITE



MULTI-PARTITE CATEGORIA U8/U9

Per quanto riguarda la categoria U8/U9 non è previsto lo svolgimento di *Multi-partite* con modalità codificate. La struttura dei "raggruppamenti" che rappresenta la modalità di competizione prevista per le categorie U6/U7 e U8/U9 rende complessa la definizione di un modello unico che si sostituisca a quello già in vigore.

L'attività di *Multi-partita* viene fortemente suggerita anche in questa categoria in modo tale da permettere a tutti i giocatori coinvolti nella partita di svolgere il massimo quantitativo possibile di attività calcistica. Al fine di garantire dinamiche di gioco simili a quelle che si ritrovano nel contesto di gara si consiglia l'applicazione di alcune linee guida che risulta opportuno far rispettare:

- ★ Prevedere, laddove possibile, **il ruolo del portiere**.
- ★ Giocare possibilmente con modalità a "ranghi misti".
- ★ Prevedere la realizzazione di **rimesse laterali, calci d'angolo e calci di punizione** così come da regolamento di gioco per la categoria in oggetto.

Nonostante **non vengano suggerite indicazioni di gioco** precise come fatto per le categorie U10/U11 e U12/U13 (vedi i documenti che ne presentano le modalità di competizione), l'invito è quello di intendere le *Multi-partite* come un momento formativo importante per il percorso del giovane calciatore.





3



PUNTEGGIO DI GIOCO



PUNTEGGIO DI GIOCO

Nel rispetto del regolamento per la categoria in oggetto:

- ★ Non è prevista la registrazione di un punteggio di gioco.
- ★ Le squadre che per le Situazioni di Gioco possono essere realizzate anche in modalità mista, mescolando i giocatori delle due società coinvolte nella partita ed anche in sostituzione alla classica attivazione pre-gara.





4



AGGIORNAMENTI

Accendendo al link scopri eventuali aggiornamenti sulle attività aggiuntive da abbinare alle modalità di gioco per la stagione 2023/2024



CLICCA O INQUADRA IL QR CODE



VERSIONE 1
01 LUGLIO 2023